

Аналитическая справка по итогам проведения всероссийских проверочных работ в общеобразовательных организациях МО «Турочакский район» в 2022-2023 учебном году

В целях осуществления мониторинга системы образования, мониторинга уровня подготовки обучающихся в соответствии с федеральными образовательными стандартами в общеобразовательных организациях, расположенных на территории МО «Турочакский район», руководствуясь приказом Федеральной службы по надзору в сфере образования и науки Российской Федерации от 28 марта 2022 года №467 и письмами №01-28/0801 и 08-197 Федеральной службы по надзору в сфере образования и науки Российской Федерации, приказом Министерства образования и науки Республики Алтай от 15 августа 2022 года №872 «О проведении всероссийских проверочных работ в образовательных организациях, расположенных на территории Республики Алтай, в 2022 году (осень)» были проведены все российские проверочные работы.

В 2023 году проведения всероссийских проверочных работ (далее - ВПР) в общеобразовательных организациях проходило в штатном режиме, согласно графику проведения.

Согласно приказам Министерства образования и науки Республики Алтай № 1292 от 28 декабря 2021 г. «Об утверждении Модели региональной системы оценки качества подготовки обучающихся Республики Алтай», № 1325 от 9 декабря 2022 г. «О внесении изменений в приложение к приказу Министерства образования и науки Республики Алтай от 28 декабря 2021 года № 1292», произведен анализ по показателям успешности выполнения работы классом, образовательной организацией, муниципалитетом.

В качестве показателя прохождения программ используется понятие: «уровни достижения».

Для описания достижений обучающихся используется четыре уровня:

- **низкий,**
- **пониженный,**
- **базовый**
- **и повышенный**

1. **низкий** свидетельствует о наличии отдельных элементов систем знаний (менее 30% участников ВПР справились с заданиями);

2. **пониженный** свидетельствует об отсутствии систематической базовой подготовки, имеются значительные пробелы в знаниях, дальнейшее обучение затруднено (31-49% участников ВПР справились с заданиями);

3. **базовый уровень** демонстрирует освоение учебных действий с опорной системой знаний в рамках диапазона выделенных задач (50-75% участников ВПР справились с заданиями);

4. **повышенный** отличается по полноте достижения планируемых результатов, уровню овладения учебными действиями и сформированности

интересов к данной проблемной области (**более 75%** участников ВПР справились с заданиями).

В 2023 году в Турочакском районе ВПР писали:

- **в 4 классах** по русскому языку (215 чел), математике (210 чел.), окружающему миру (216 чел.);
- **в 5 классах** по русскому языку (191 чел.), математике (189 чел.), биологии (187 чел.), истории (11 чел.);
- **в 6 классах** по русскому языку (195 чел.), математике (194 чел.), биологии (25 + 46 чел.), истории (5 чел.), географии (9 чел.), обществознанию (8 чел.);
- **в 7 классах** по русскому языку (188 чел.), математике (182 чел.), физике (6 чел.), биологии (29 + 59 чел.), истории (33 чел.), географии (89 чел.), английскому (10 чел.), обществознанию (56 чел.);
- **в 8 классах** по русскому языку (156 чел.), математике (154 чел.), физике (59 чел.), химии (36 чел.), биологии (29 + 19 чел.), истории (78 чел.), географии (41 чел.), обществознанию (42 чел.);
- **в 10 классах** по географии (50 чел.);

в 11 классах по физике (47 чел.), химии (50 чел.), биологии (49 чел.), географии (51 чел.).

Общие результаты участия обучающихся общеобразовательных организаций Турочакского района в ВПР 2022-2023 уч.г.

Общие результаты участия обучающихся общеобразовательных организаций Турочакского района в ВПР 2022-2023 уч.г. представлены в Таблице 1.

Таблица 1

Общие результаты участия обучающихся общеобразовательных организаций Турочакского района в ВПР									
Класс	Предмет	Количество участников	Полученные оценки, %				Успеваемость, %	Качество, %	Наибольшее число отметок
			"2"	"3"	"4"	"5"			
4	Русский язык	215	10,23	31,16	49,77	8,84	89,77	58,61	4
	Математика	210	4,29	29,52	51,90	14,29	95,71	66,19	4
	Окружающий мир	216	0,46	21,76	66,20	11,57	99,54	77,78	4
5	Русский язык	191	24,61	38,74	28,80	7,85	75,39	36,65	3

	Математика	189	20,11	47,09	26,46	6,35	79,89	32,8	3
	Биология	187	21,39	53,48	23,53	1,6	78,61	25,13	3
	История	178	18,54	43,26	26,97	11,24	81,46	38,2	3
6	Русский язык	195	43,08	36,92	15,38	4,62	56,92	20	2
	Математика	194	39,69	46,91	12,89	0,52	60,31	13,4	3
	Биология	25	44	40	16	0	56	16	3
	Биология (пр)	46	6,52	78,26	13,04	2,17	93,48	15,21	3
	История	80	28,75	50	13,75	7,5	71,25	21,25	3
	География	125	5,6	56,8	35,2	2,4	94,4	37,6	3
	Обществознание	177	8,85	46,9	37,17	7,08	91,15	44,25	3
7	Русский язык	188	33,51	45,74	19,68	1,06	66,49	20,75	3
	Математика	182	29,12	51,1	17,03	2,75	70,88	19,78	3
	Биология	29	37,93	41,38	17,24	3,45	62,07	20,69	3
	История	33	18,18	66,67	12,12	3,03	81,82	15,15	3
	Обществознание	56	25	32,14	42,86	0	75	42,86	4
	Физика	84	25	53,57	15,48	5,95	75	21,43	3
	Биология (пр.)	59	23,73	66,1	10,17	0	76,27	10,17	3
	География	89	16,85	65,17	15,73	2,25	83,15	17,98	3
	Английский язык	171	40,94	43,27	14,04	1,75	59,06	15,79	3
8	Русский язык	156	40,38	25	31,41	3,21	59,62	34,62	2
	Математика	154	31,17	55,19	13,64	0	68,83	13,64	3
	Биология	39	41,03	53,85	5,13	0	58,97	5,13	3
	Биология (пр.)	19	36,84	52,63	10,53	0	63,16	10,53	3
	История	78	15,38	56,41	23,08	5,13	84,62	28,21	3
	Обществознание	42	11,9	50	35,71	2,38	88,1	38,1	3
	География	41	60,98	39,02	0	0	39,02	0	2
	Физика	59	11,86	69,49	16,95	1,69	88,14	18,65	3
	Химия	36	16,67	25	30,56	27,78	83,33	58,33	4
10	География	50	8	56	34	2	92	36	3
11	Физика	47	2,13	63,83	31,91	2,13	97,87	34,04	3
	Химия	50	8	60	24	8	92	32	3
	Биология	49	12,24	40,82	44,9	2,04	87,76	46,94	4
	География	1	100	0	0	0	0	0	2

В таблице цветами выделены:

- ■ - результаты **критически низкого** уровня (менее 10%)
- ■ - результаты **низкого** уровня (до 30%)
- ■ - результаты **базового** уровня (50-75%)
- ■ - результаты **повышенного** уровня (более 75%)

Опираясь на результаты таблицы можно сделать следующие выводы:

1. Результаты ВПР в 4 классе по всем предметам резко отличаются от остальных классов – отметка «4» по всем предметам и качество знаний от 58% и выше – что

соответствует уровням *базовый* по русскому языку и математике, и уровню *повышенный* по окружающему миру (77,78%) – единственный повышенный результат в Турочакском Муниципальном районе.

2. В средней и старшей школе, большинстве классов имеет среднюю отметку «3» по ВПР по всем предметам, что говорит об ухудшении качества знаний при переходе от начальной школы к среднему звену и далее.

3. Вероятно, причины в слабой преемственности между начальной и основной школой, слабой адаптацией детей к основной школе, недостаточным контролем усвоения материала и овладения детьми УУД. Школам рекомендуется усилить **контроль знаний при переходе детей через ступень**, а также, активизировать **меры по адаптации** форм обучения при переходе от младшей школы к среднему звену.

4. **Наиболее высокие результаты** получены по предметам: Обществознание в 7 классе (качество 42,86%), Химии в 8 классе (58,33%) и Биологии в 11 классе (46,94%), где полученным результатам соответствует средняя отметка «4».

5. Все же, почти по всем предметам наблюдается *низкий* (до 30%) и *пониженный* уровень качества знаний (до 49%). *Базовому* уровню соответствуют только результаты в 4 класс: по русскому языку (58, 61%), математике (66,19%), и химии в 8 классе (58, 33%). *Повышенный* уровень качества (более 75%) показали только результаты учащихся 4 класса по окружающему миру (77,78%).

6. Важно уделить внимание **успеваемости по биологии**. В целом, по этому предмету качество и успеваемость либо остались на том же уровне, либо снизилось. Минимальное значение наблюдается в 8 классе (5,13%), максимальное – 46,94%. Все результаты с 5 по 8 класс по Турочакскому району не превышают 26% - это говорит о низком качестве усвоения базовых знаний в среднем звене.

7. Неблагоприятная картина наблюдается **по Географии в 8 классе** - качество 0%. Это означает, что из 41 учащихся, выбравших данный предмет ни один не набрал достаточное количество баллов для прохождения порога на отметку «4» и выше. В 11 классе низкие результаты – качество 0%, успеваемость 0% связаны с маленькой выборкой (1 человек проходил ВПР по географии).

8. В целом, **качество знаний в 5, 6, 7 и 8 классах** не достигает отметки *Базовый* (т.е. ниже 50%) **по всем предметам**, кроме результатов по химии в 8 классе (58,33%). Самые *низкие* результаты в этих классах по предметам: **русский, математика, биология, история, география, физика, английский язык**. Положительная картина в этих классах наблюдается только по **обществознанию** (от 38,1% до 44,25%).

9. В связи с представленными данными необходимо принять ряд мер, обозначенных ниже.

Общие результаты ВПР в сравнении с данными по участию в оценочной процедуре за последние 3 года

Предмет	Успеваемость (справились с работой) , %			Качество, %		
	2021	2022	2023	2021	2022	2023
4 класс						
Русский язык	92,59	90,05	89,77	63,89	52,88	58,61
Математика	94,12	90	95,71	72,55	65,47	66,19
Окружающий мир	99,08	96,06	99,54	78,44	56,99	77,78
5 класс						
Русский язык	78,68	70,31	75,39	40,98	30,17	36,65
Математика	83,42	69,91	79,89	42,72	28,12	32,8
Биология	81,15	88,24	78,61	32,98	17,00	25,13
История	86,19	75,00	81,46	42,54	27,33	38,2
6 класс						
Русский язык	55,99	41,43	56,92	23,92	13,06	20
Математика	74,16	74,02	60,31	24,72	15,75	13,4
Биология	75,61	78,13	56	19,51	12,5	16
Биология (пр.)	-	-	93,48	-	-	15,21
История	56,34	80,24	71,25	15,49	14,81	21,25
Обществознание	87,85	71,76	91,15	20,56	16,47	44,25
География	89,59	92,39	94,4	43,75	36,96	37,6
7 класс						
Русский язык	62,88	46,27	66,49	22,16	18,03	20,75
Математика	83,34	66,12	70,88	35,42	19,56	19,78
Биология	82,03	75,37	62,07	25,78	10,15	20,69
История	71,50	71,77	81,82	19,35	22,36	15,15
Обществознание	81,28	68,19	75	27,27	16,67	42,86
Физика	71,89	80,42	75	21,08	13,03	21,43
Биология (пр.)	-	-	76,27	-	-	10,17
География	-	-	83,15	-	-	17,98
Английский язык	43,37	47,59	59,06	8,43	6,9	15,79
8 класс						
Русский язык	68,65	38,89	59,62	43,28	19,75	34,62
Математика	73,33	68,23	68,83	18,52	12,35	13,64
Биология	86,2	-	58,97	13,79	-	5,12
Биология (пр.)	-	-	63,16	-	-	10,53
История	70	88,64	84,62	28,57	29,55	28,21
Обществознание	75,86	47,73	88,1	17,24	6,82	38,1
География	97,29	-	39,02	27,02	-	0
Физика	80,83	66,66	88,14	31,51	9,72	18,65
Химия	88,57	100	83,33	48,57	26,92	58,33
10 класс						
География	67,56	86,28	92	2,70	41,18	36
11 класс						
Физика	100	100	97,87	25	100	34,04
Биология	100	100	87,76	69,44	25	46,94
История	95,83	95,75	-	66,66	55,32	-
География	100	83,33	0	0	50	0
Немецкий язык	-	100	-	-	50	-
Химия	100	-	92	100	-	32

В таблице цветами выделены:

- - повышение результатов, по сравнению с предыдущим годом

- ■ - снижение результатов, по сравнению с предыдущим годом

Анализ данных Таблицы 2 позволяет сделать следующие выводы по участию ОО Турочакского Муниципального района в ВПР в 2023г.:

1. **Успеваемость** (отношение количества учащихся, прошедших минимальный порог с отметки «2» на отметку «3» и выше к общему количеству учащихся) по сравнению с предыдущим отчетным годом выросла по предметам:

- Русский язык - 5, 6, 7, 8 класс;
- Математика – 4, 5, 7 класс;
- Окружающий мир – 4 класс;
- География – 6, 10 класс;
- История – 5, 7 класс;
- Обществознание – 6, 7, 8 класс;
- Физика – 8 класс.

Снизилась, по сравнению с предыдущим отчетным годом:

- Математика - 6 класс;
- Биология - 5,6, 7, 11 класс;
- История – 6, 8 класс;
- Физика - 7 класс

Осталась на том же уровне:

- Русский язык – 4 класс;
- Математика – 8 класс;

2. В целом, наблюдается тенденция роста успеваемости, по сравнению с предыдущим отчетным годом. Качество, так же, заметно выросло, либо осталось на прежнем уровне по большинству предметов. Это обусловлено тем, что сроки проведения ВПР по всей России в 2022г. были перенесены на сентябрь и качество знаний снизилось за счет перерыва на летние каникулы.

3. **Качество знаний** по результатам прохождения ВПР (отношение количества учащихся, преодолевших порог отметки «4» и выше к общему числу учащихся) по сравнению с предыдущим отчетным годом:

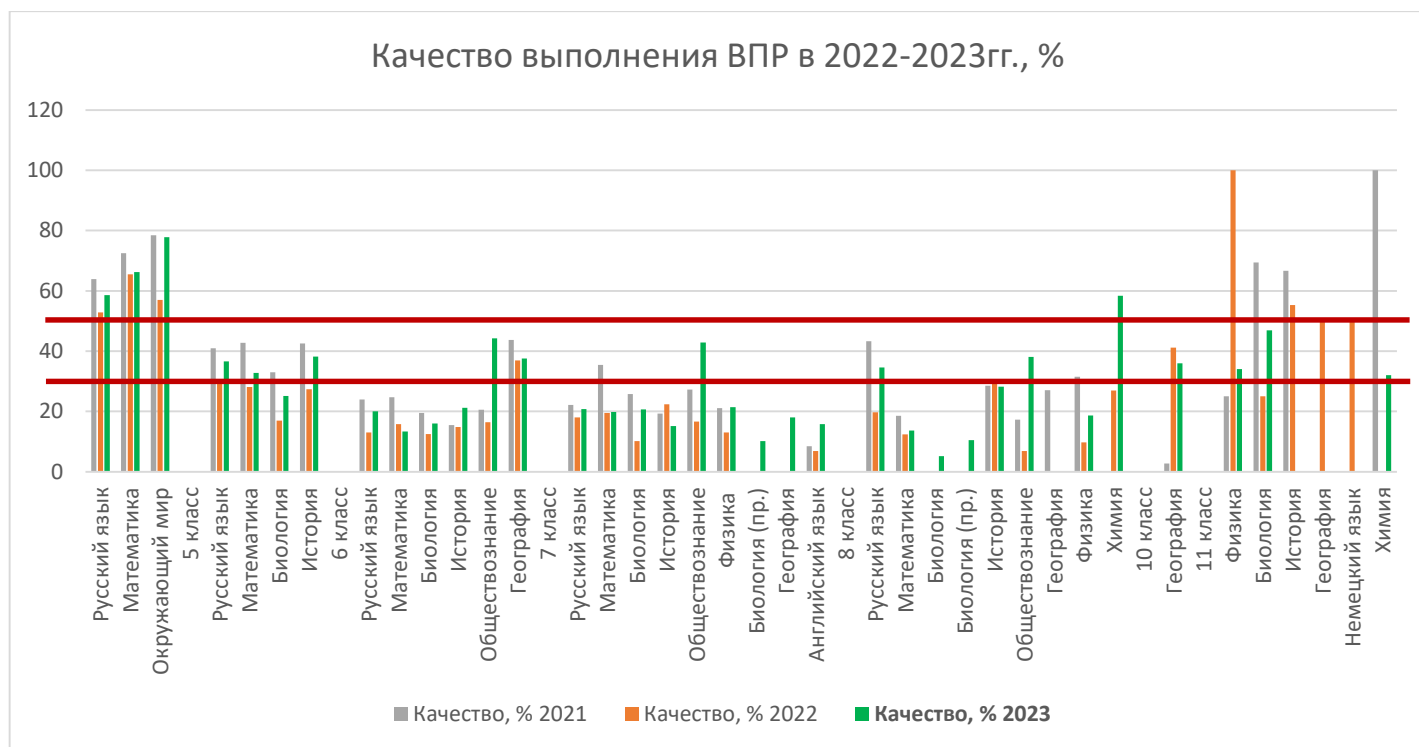
выросла по предметам:

- Русский язык - 5, 6, 7, 8 класс;
- Окружающий мир – 4 класс;
- История – 5, 6 класс;
- Биология – 5, 6, 11 класс;
- Обществознание – 6, 7, 8 класс;
- Физика – 7, 8 класс.

снизилась по предметам:

- Математика – 6 класс;
- История – 7 класс;

- География – 10 класс;
 - Физика – 11 класс.
- осталась на том же уровне:
- Математика – 4, 5, 7, 8 класс;
 - География – 6 класс;
 - История – 8 класс.



Из представленной диаграммы видно, что, несмотря на улучшение показателей по сравнению с 2022г., качество обучения на Базовом уровне (более 50%) и выше, достигается только в начальной школе (4 класс), в 8 классе (химия) и в 11 классе. Большинство же предметов в среднем звене не достигают и 30%, что оценивается, как **низкий** уровень знаний.

Оценка объективности участия общеобразовательных организаций МО «Турочакский район» в ВПР в 2023 году

Показатели соответствия отметок за выполнение ВПР и отметок по журналу представлены в таблице:

Таблица 3

Предмет	Доля участников ВПР					
	Понизивших отметку, %		Подтвердивших отметку, %		Повысивших отметку, %	
	РА	Турочак	РА	Турочак	РА	Турочак
4 класс						

Русский язык	26,51	21,86	64,53	61,86	8,95	16,28
Математика	20,14	22,38	61,53	58,10	18,34	19,52
Окружающий мир	25,73	18,14	63,53	63,72	10,74	18,14
5 класс						
Русский язык	39,58	48,15	55,91	41,27	4,51	10,58
Математика	34,7	51,87	53,93	44,39	7,37	3,74
Биология	47,89	66,49	48,56	31,35	3,56	2,16
История	45,49	50,86	48,19	39,43	6,33	9,71
6 класс						
Русский язык	41,6	61,03	53,12	36,92	5,28	2,05
Математика	40,4	67,01	55,24	31,44	4,37	1,55
Биология	44,49	80	51,87	16	3,64	4
Биология (пр)	57,05	45,65	40,38	54,35	2,56	0
История	38,33	47,5	55,28	50	6,39	2,5
Обществознание	47,36	57,14	47,77	37,5	4,87	5,36
География	36,98	36	55,53	52	7,48	12
7 класс						
Русский язык	40,24	49,47	55,85	45,21	3,9	5,32
Математика	36,31	47,46	58,24	50,28	5,45	2,26
Биология	46,62	75,86	47,36	17,24	6,02	6,9
Биология (пр)	48,1	55,17	47,68	43,1	4,22	1,72
История	35,71	31,25	56,12	59,38	8,16	9,38
Обществознание	52,62	66,07	44,36	28,57	3,02	5,36
Физика	34,95	45,78	55,76	48,19	9,28	6,06
Английский язык	55,86	73,81	42,48	25	1,66	1,19
География	55,49	68,18	43,23	30,68	1,28	1,14
8 класс						
Русский язык	36,32	43,51	56,27	47,4	7,41	9,09
Математика	39,01	53,29	57,75	45,39	3,24	1,32
Биология	52,5	76,92	43,31	23,08	4,19	0
Биология (пр)	38,14	72,22	55,72	27,78	6,14	0
История	29,78	39,47	61,05	57,89	9,17	2,63
Обществознание	51,66	71,43	45,36	26,19	2,98	2,38
География	52,39	85	43,97	15	3,64	0

Физика	42,95	46,55	52	48,28	5,06	5,17
Химия	20,78	41,67	64,01	38,89	15,21	19,44
10 класс						
География	56,37	70	38,54	24	5,1	6
11 класс						
Физика	48,2	61,7	45,11	36,17	6,69	2,13
Химия	43,93	68	49,53	32	6,54	0
Биология	46,92	59,18	46,59	34,69	6,49	6,12
География	46,88	100	47,06	0	6,06	0

В таблице цветами выделены:

- - расхождение с данными по РА более 10%
- - расхождение с данными по РА более 20%

Из представленных данных видно, что отметки, полученные обучающимися по результатам ВПР в Турочакском районе существенно ниже, по сравнению с отметками в журнале по большинству предметов. Самое большое расхождение по сравнению с данными по РА наблюдается по предметам:

- по Математике в 6 классе (расхождение по сравнению со средними результатами по Республике в 26,61%);
- по Биологии в 6 классе (разница (расхождение в 35,51%), в 7 классе (29,24%), 8 классе (24,42%) и по Биологии (профиль) в 8 классе (34,08%);
- по Географии в 8 классе (32,61%) и в 11 классе (53,12%)
- по Химии в 8 классе (20,89%) и в 11 классе (24,07%)

Учитывая это, важно уделить особое внимание выявлению причин несоответствия результатов ВПР отметкам в журнале и принятию мер по их устранению.

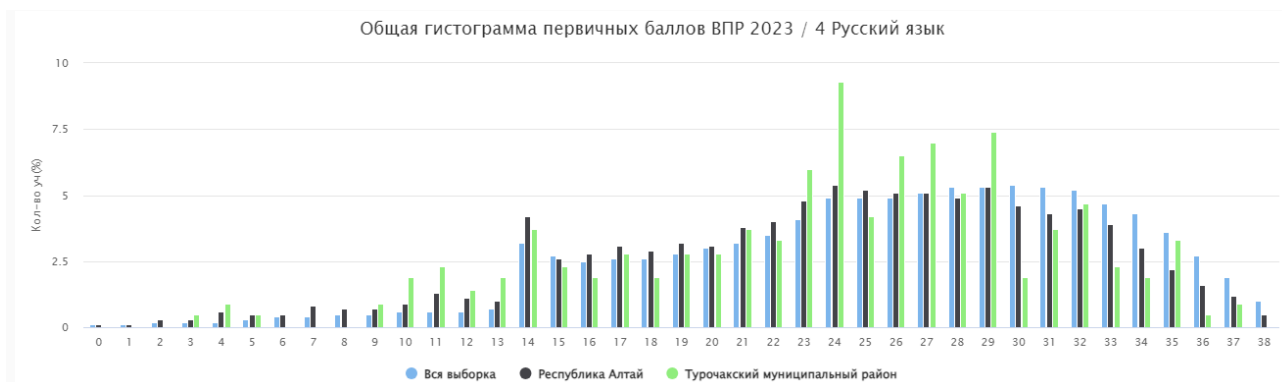
Школы с признаками необъективного оценивания.

По данным Министерства Образования, в 2021 году в числе школ с признаками необъективного оценивания ВПР были три школы района (Турочакская, Бийкинская, Тондошенская), в 2022 – 1 школа (Йогачская). **По данным за 2023г., школ Турочакского района с признаками необъективного оценивания нет.**

В целях оценки объективности результатов ВПР по предметам построены гистограммы распределения первичных баллов. При построении гистограммы используется информация формы «Распределение первичных баллов» на платформе «Федеральной системы оценки качества образования».

Рассмотрим результаты первичных баллов некоторых классах, которые значительно отличаются от средних результатов по Республике Алтай и РФ, в целом.

4 класс



Согласно критериям оценивания ВПР, утвержденным Рособрнадзором, 14-23 баллов, набранных за работу по русскому языку, соответствуют отметке «3», 24-32 баллов – отметке «4», 33-38 баллов – отметке «5». На диаграмме видно, что нормальное распределение первичных баллов обучающихся Турочакского муниципального района нарушается на пике в 24 балла, что соответствует пороговому значению с отметки «3» на отметку «4». Это говорит о возможном завышении оценок. Таким образом, вопрос оценивания результатов важно взять на контроль. Так же заметно резкое снижение количество баллов с 29 до 38 (кроме 35 баллов): значительно отличается от среднего значения по Республике и, в целом, по России. Это может говорить о слабой работе с одаренными и мотивированными детьми. Количество детей, набравших баллы, соответствующие отметке «4» выше средних показателей по России и Республике, а количество, набравших баллы, соответствующие отметке «5» - гораздо ниже. **Это говорит о наличии потенциала «хорошистов», способных перейти в разряд «отличников».**

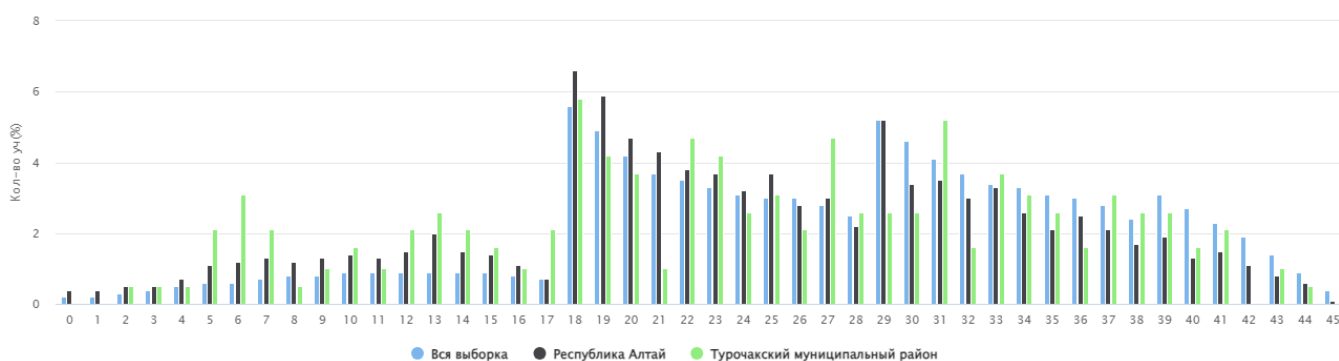


Согласно критериям оценивания ВПР, утвержденным Рособрнадзором, 8-17 баллов, набранных за работу по окружающему миру, соответствуют отметке «3», 18-26 баллов – отметке «4», 27-32 баллов – отметке «5». На диаграмме видно, что распределение первичных баллов обучающихся Турочакского района отличается от нормального распределения на отметках 17баллов, 21 и 22. 17 баллов – это крайнее значение отметки «3». Наличие большого количество учащихся, набравших 17

баллов и «недобравших» 1 балл до отметки «4» говорит, с одной стороны, об объективности оценки результатов (нет завышения), с другой стороны, **о высоком потенциале учащихся, способных перейти порог с отметки «3» на отметку «4»**. В связи с этим, рекомендация: провести мотивационную работу с такими учащимися с целью повышения качества прохождения ВПР в 4-м классе.

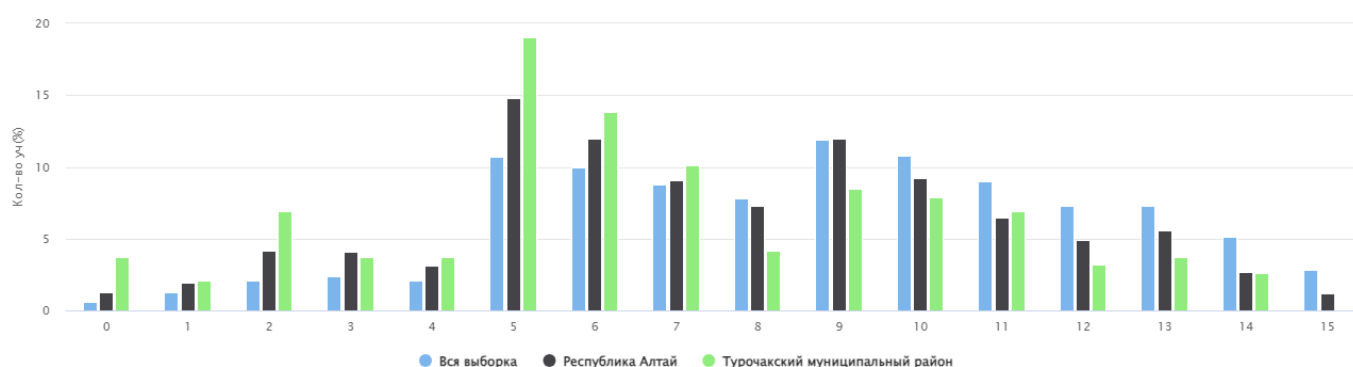
5 класс

Общая гистограмма первичных баллов ВПР 2023 / 5 Русский язык

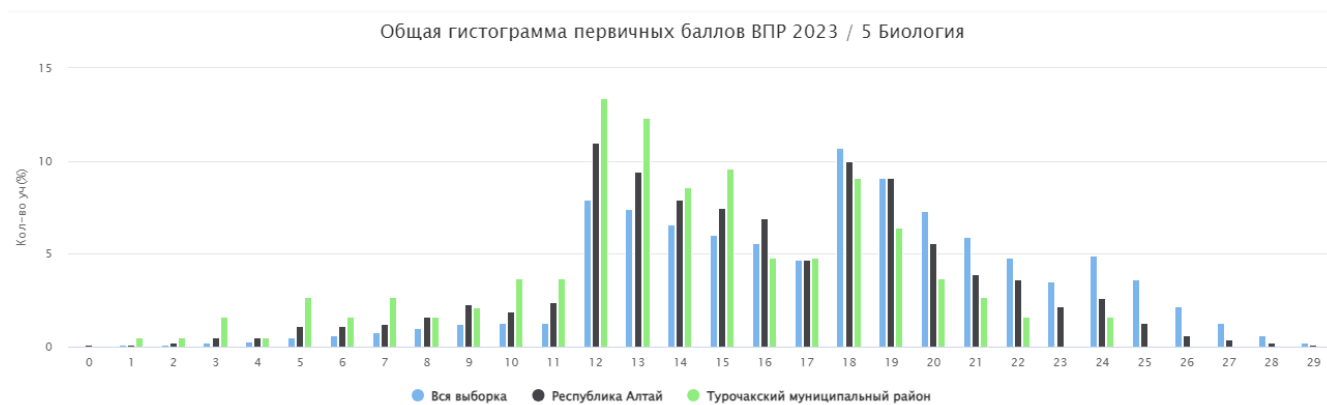


Согласно критериям оценивания ВПР, утвержденным Рособрнадзором, 18-28 баллов, набранных за работу по русскому языку, соответствуют отметке «3», 29-38 баллов – отметке «4», 39-45 баллов – отметке «5». На диаграмме видно, что нормальное распределение первичных баллов обучающихся всех регионов нарушается на нижних границах отметок «3» и «4», но результаты Турочакского района на границе отметки «3» ниже, чем средние результаты по РА; и на границе отметки «4» значительно ниже, чем данные по Республике Алтай и РФ.

Общая гистограмма первичных баллов ВПР 2023 / 5 Математика

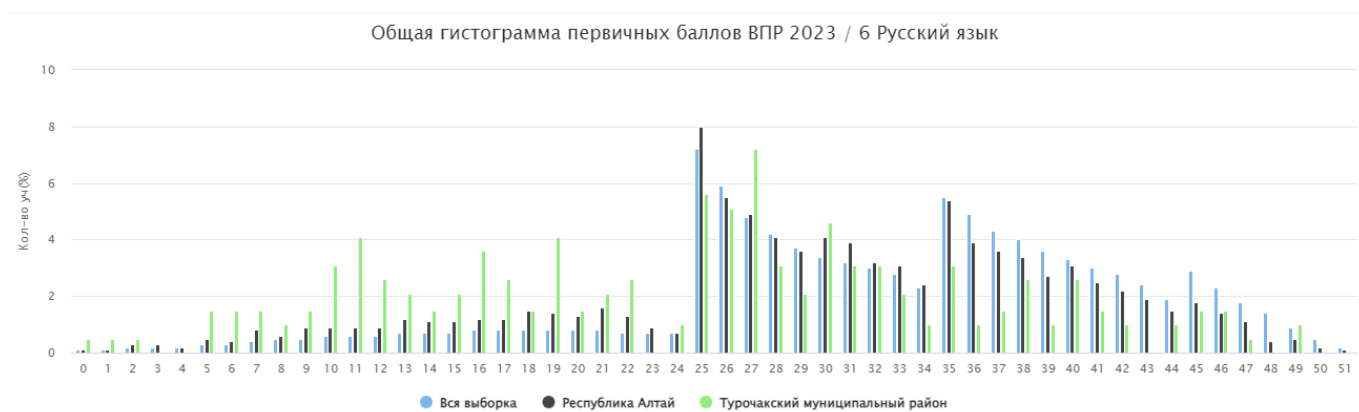


Согласно критериям оценивания ВПР, утвержденным Рособрнадзором, 5-8 баллов, набранных за работу по математике, соответствуют отметке «3», 9-12 баллов – отметке «4», 13-15 баллов – отметке «5». На диаграмме видно, что нормальное распределение первичных баллов обучающихся Турочакского района нарушается на нижней границе отметки «3», и значительно превышает показатели по РА и РФ.

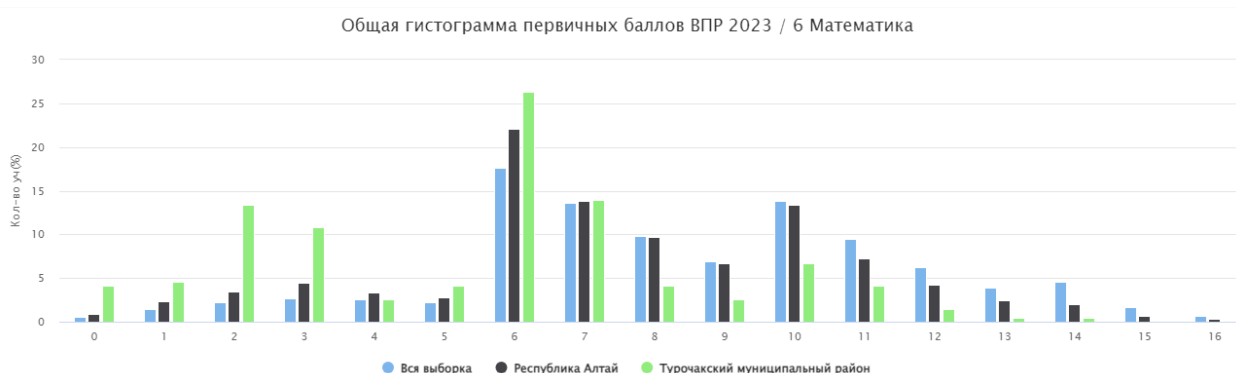


Согласно критериям оценивания ВПР, утвержденным Рособнадзором, 12-17 баллов, набранных за работу по биологии, соответствуют отметке «3», 18-23 баллов – отметке «4», 24-29 баллов – отметке «5». На диаграмме видно, что нормальное распределение первичных баллов обучающихся всех выборок нарушается на нижних границах отметок «3» и «4». В Турочакском районе разрыв превышает средние результаты на границе отметки «3».

6 класс



Согласно критериям оценивания ВПР, утвержденным Рособнадзором, 25-34 баллов, набранных за работу по русскому языку, соответствуют отметке «3», 35-44 баллов – отметке «4», 45-51 баллов – отметке «5». На диаграмме видно, что нормальное распределение первичных баллов обучающихся всех выборок нарушается на нижних границах отметок «3» и «4», но по Турочакскому району разрыв гораздо меньше, чем в среднем, по РФ и РА.



Согласно критериям оценивания ВПР, утвержденным Рособрнадзором, 6-9 баллов, набранных за работу по математике, соответствуют отметке «3», 10-13 баллов – отметке «4», 14-16 баллов – отметке «5». На диаграмме видно, что нормальное распределение первичных баллов обучающихся Турочакского района нарушается на нижней границе отметки «3». Так же видим, что есть значительное отличие от результатов по Республике и РФ в области низких баллов.

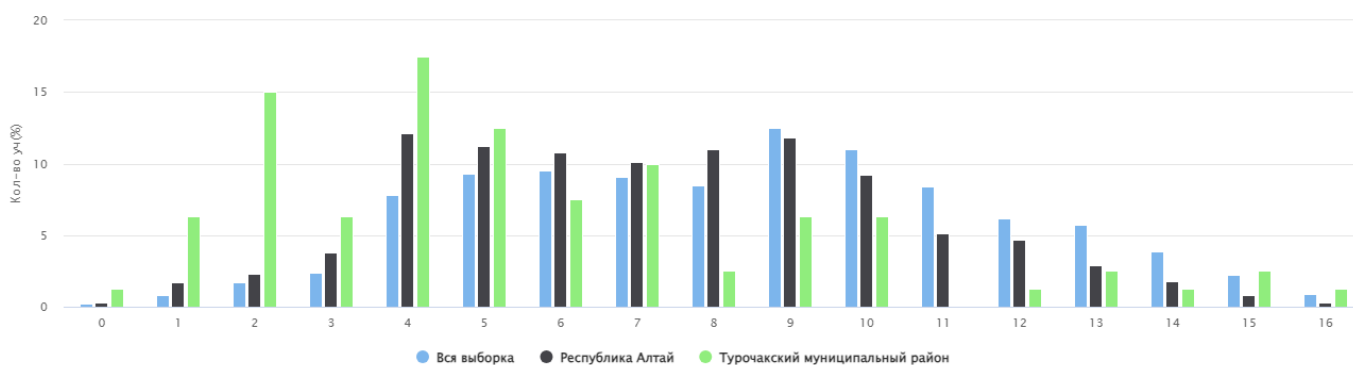


Результаты по Биологии в 6 классе отличаются от средних по Республике и РФ. В целом, график распределения первичных баллов приближен к кривой нормального распределения, но смещен в сторону низкого количества баллов. Это говорит о вероятном адекватном оценивании работ, но при этом, о низком качестве знаний по данному предмету.



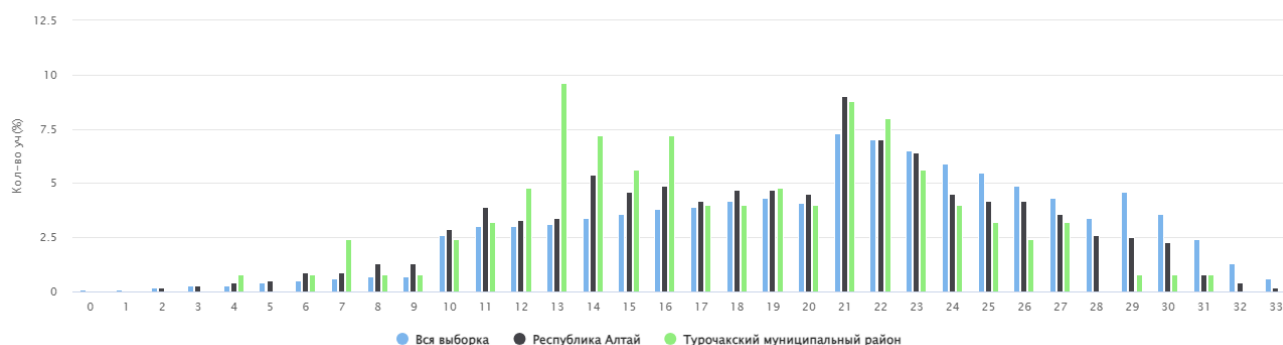
На графике распределения первичных баллов видно, что на границе 10 баллов (что соответствует нижней границе отметки «3»), результаты по Турочакскому району почти в 3 раза превышают результаты по Республике Алтай и РФ, что говорит о явной неадекватности оценки результатов по данному предмету.

Общая гистограмма первичных баллов ВПР 2023 / 6 История



Согласно критериям оценивания ВПР, утвержденным Рособрнадзором, 4-8 баллов, набранных за работу по истории, соответствуют отметке «3», 9-12 баллов – отметке «4», 13-16 баллов – отметке «5». На диаграмме видно, что нормальное распределение первичных баллов обучающихся Турочакского района нарушается на нижней границе отметки «3». Так же видим, что есть значительное отличие от результатов по Республике и РФ в области низких баллов.

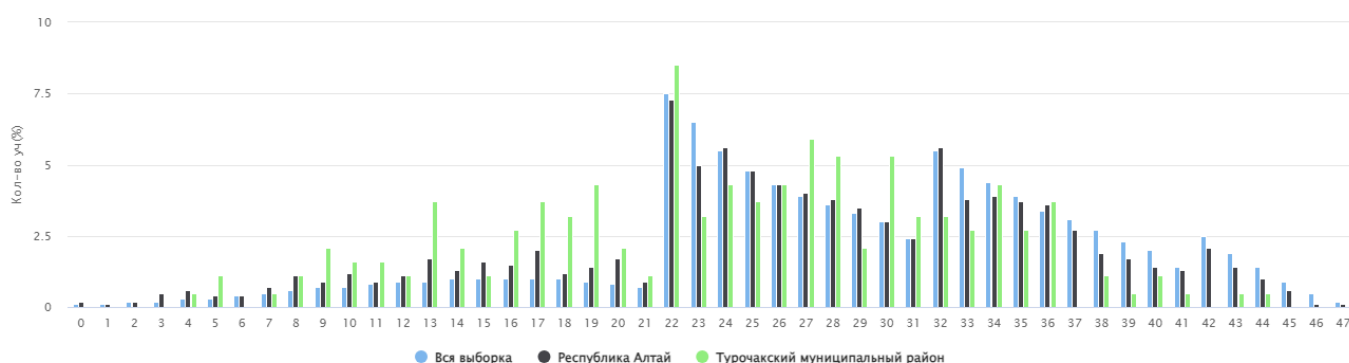
Общая гистограмма первичных баллов ВПР 2023 / 6 География



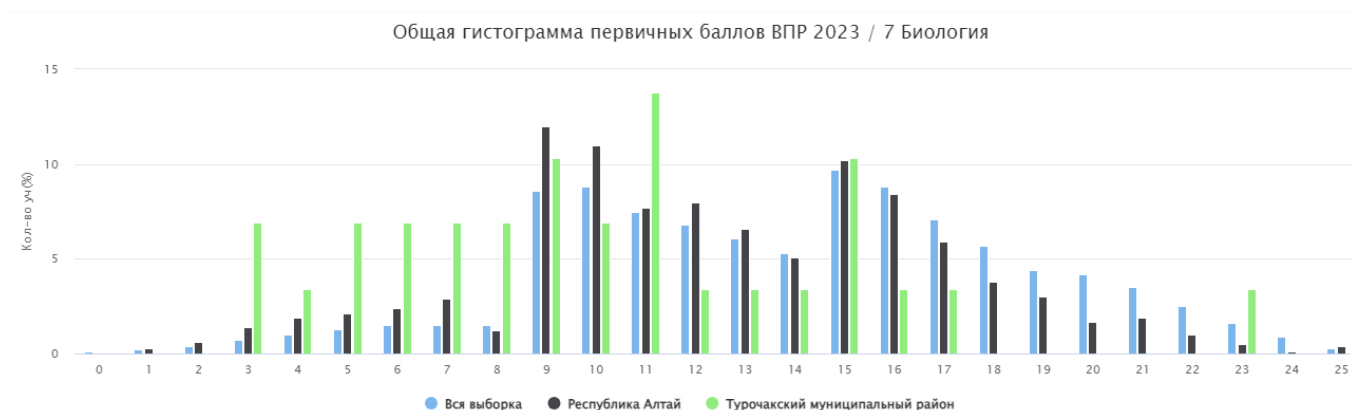
Согласно критериям оценивания ВПР, утвержденным Рособрнадзором, 10-20 баллов, набранных за работу по географии, соответствуют отметке «3», 21-28 баллов – отметке «4», 29-33 баллов – отметке «5». На диаграмме видно, что данные по Турочакскому району значительно отличаются на отметке 7 и с 12 до 16 баллов. Так же есть резкий скачок на границе 21 балла, что соответствует отметке и «4» (как и по Республике Алтай).

7 класс

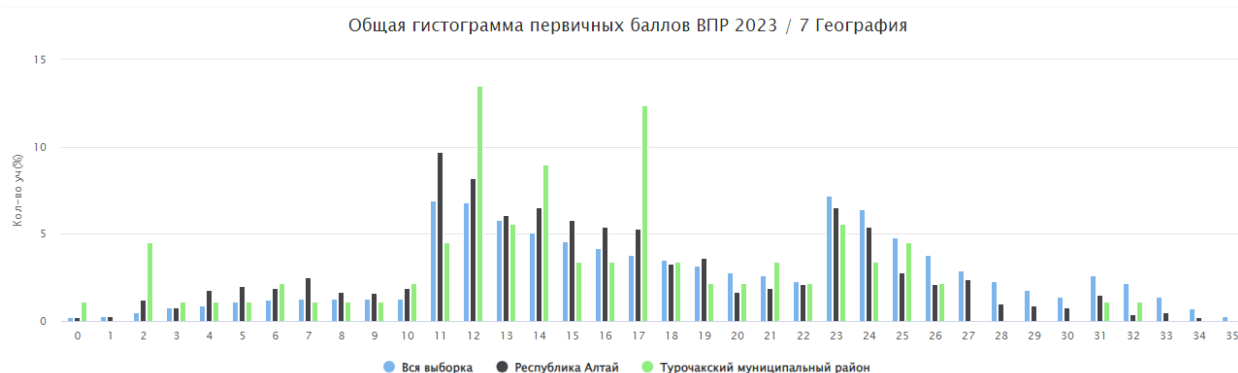
Общая гистограмма первичных баллов ВПР 2023 / 7 Русский язык



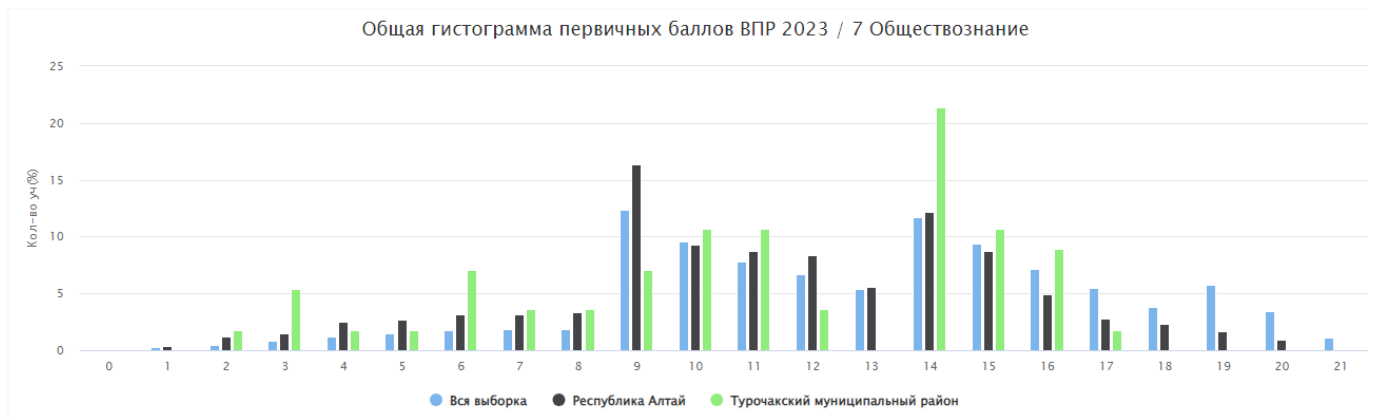
Согласно критериям оценивания ВПР, утвержденным Рособрнадзором, 22-31 баллов, набранных за работу по русскому языку, соответствуют отметке «3», 32-41 баллов – отметке «4», 42-47 баллов – отметке «5». На диаграмме виден скачок на границе отметки «3», сравнимый с данными РФ и РА. На границе отметки «4» нарушений распределения, в отличие от других выборок нет. Так же видим, что есть значительное отличие от результатов по Республике и РФ **в области низких и высоких баллов.**



Согласно критериям оценивания ВПР, утвержденным Рособрнадзором, 9-14 баллов, набранных за работу по биологии (линейная), соответствуют отметке «3», 15-19 баллов – отметке «4», 20-25 баллов – отметке «5». На диаграмме видно, что нормальное распределение первичных баллов обучающихся всех выборок явно нарушается на нижних границах отметок «3» и «4». Кроме того, есть значительное отличие от результатов по Республике и РФ **в области низких и высоких баллов.**



Согласно критериям оценивания ВПР, утвержденным Рособрнадзором, 11-22 баллов, набранных за работу по географии, соответствуют отметке «3», 23-30 баллов – отметке «4», 31-35 баллов – отметке «5». Из диаграммы видно, что на границе 11 баллов, что соответствует нижнему значению отметки «3» по данному предмету, завышения результатов нет. При этом, есть значительные отличия в результатах по Турочакскому району от результатов Республики и РФ на отметке 2, 12, 14 и 17 баллов.

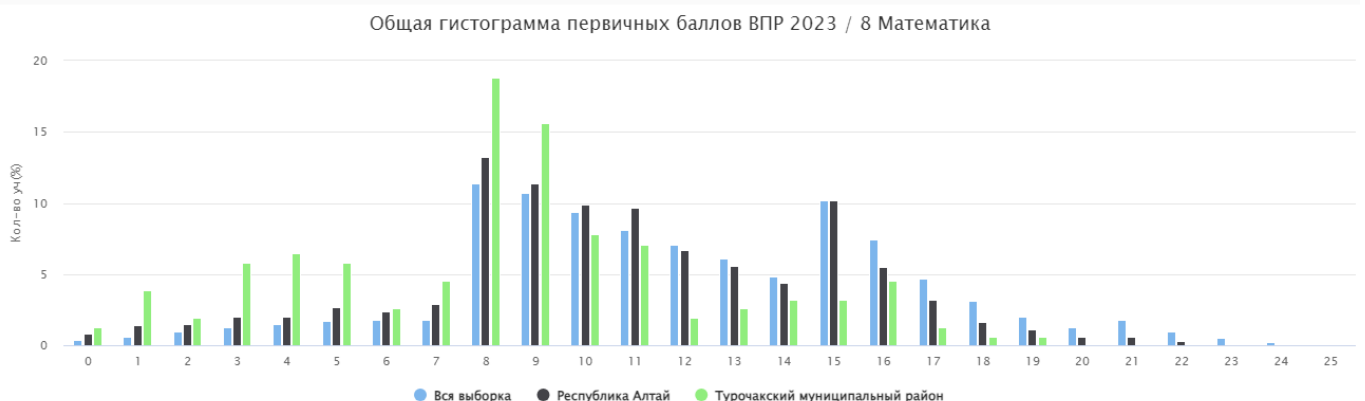


Согласно критериям оценивания ВПР, утвержденным Рособрнадзором, 9-13 баллов, набранных за работу по обществознанию, соответствуют отметке «3», 14-18 баллов – отметке «4», 19-21 баллов – отметке «5». На диаграмме виден резкий скачок на отметке 14 баллов, что соответствует нижней границе отметки «4». **К тому же, нет ни одной работы с результатом 13 баллов, что явно говорит о завышении оценки качества выполнения ВПР по данному предмету.**

8 класс

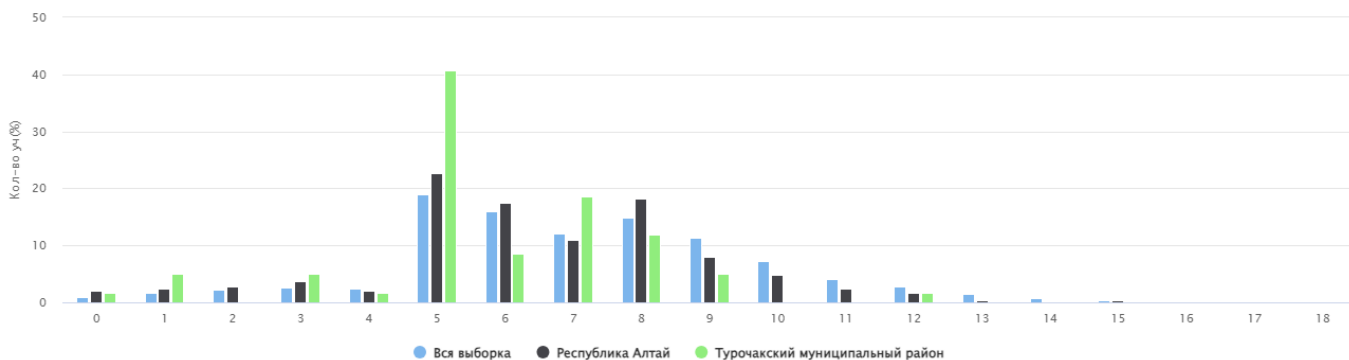


Согласно критериям оценивания ВПР, утвержденным Рособрнадзором, 26-31 баллов, набранных за работу по русскому языку, соответствуют отметке «3», 32-44 баллов – отметке «4», 45-51 баллов – отметке «5». На диаграмме видно, что нормальное распределение первичных баллов обучающихся Республики Алтай нарушается на нижней границе отметки «3». Так же видим, что есть значительное отличие от результатов по Республике и РФ **в области низких баллов.**



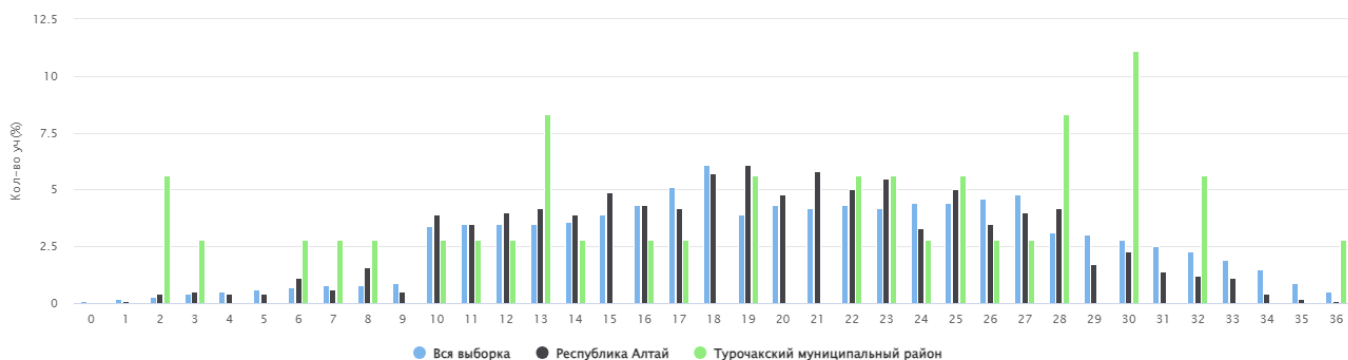
Согласно критериям оценивания ВПР, утвержденным Рособрнадзором, 8-14 баллов, набранных за работу по математике, соответствуют отметке «3», 15-20 баллов – отметке «4», 21-25 баллов – отметке «5». На диаграмме наблюдается резкий скачок при переходе на отметке 8 баллов, что соответствует нижней границе отметки «3». На отметке «4» разрыва не наблюдается. В целом, заметно смещение графика нормального распределения в сторону низких баллов.

Общая гистограмма первичных баллов ВПР 2023 / 8 Физика

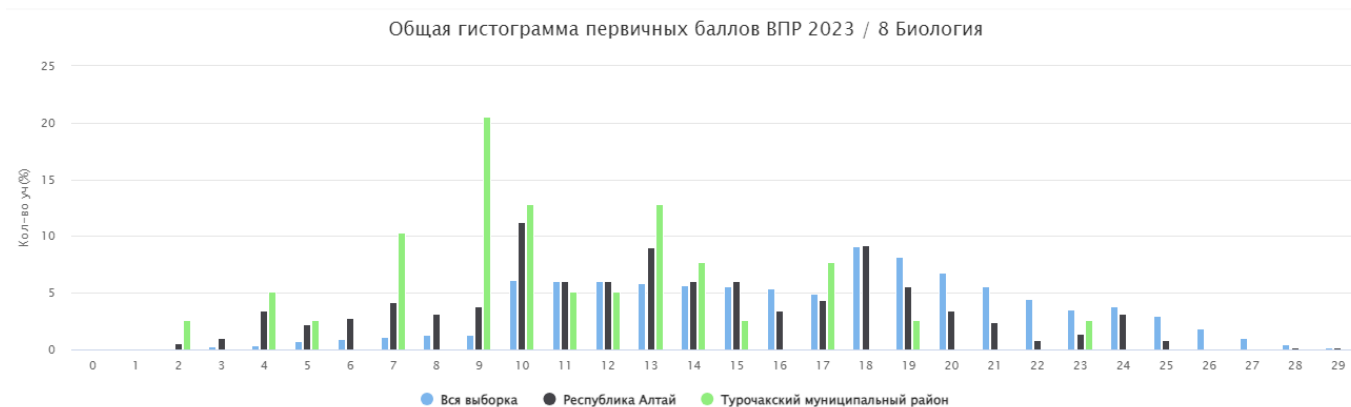


Согласно критериям оценивания ВПР, утвержденным Рособрнадзором 5-7 баллов, набранных за работу по физике, соответствуют отметке «3», 8-10 баллов – отметке «4», 11-18 баллов – отметке «5». На диаграмме видно, что нормальное распределение первичных баллов школьников Турочакского района явно нарушается на границе отметки «3». На отметке «4» разрыва не наблюдается.

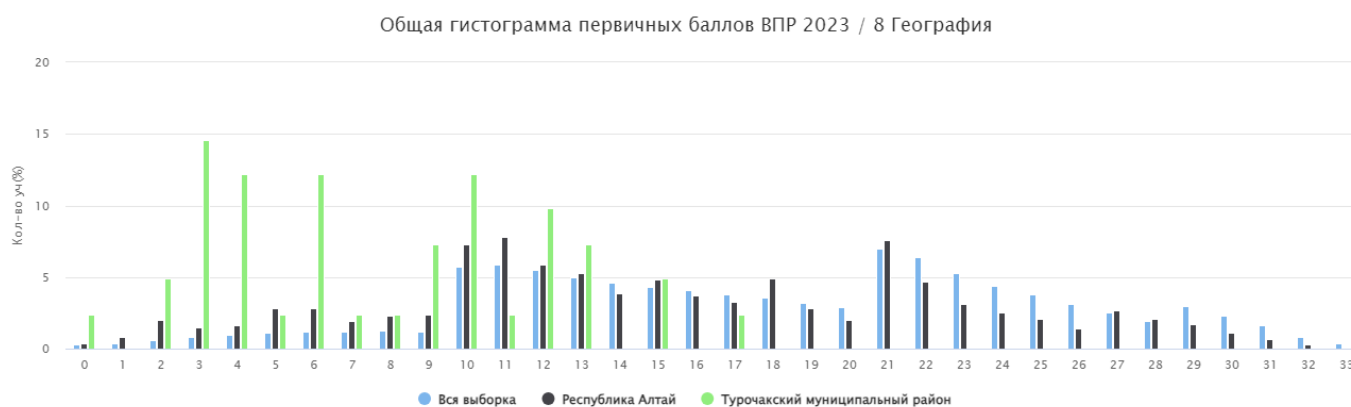
Общая гистограмма первичных баллов ВПР 2023 / 8 Химия



Согласно критериям оценивания ВПР, утвержденных Рособрнадзором, 10-18 баллов, набранных за работу по химии, соответствуют отметке «3», 19- 27 баллов – отметке «4», 28-36 баллов – отметке «5». График распределения значительно отличается от других результатов по России и РА. Можем заметить отличие в области низких баллов и **выдающиеся результаты в области высоких баллов.**

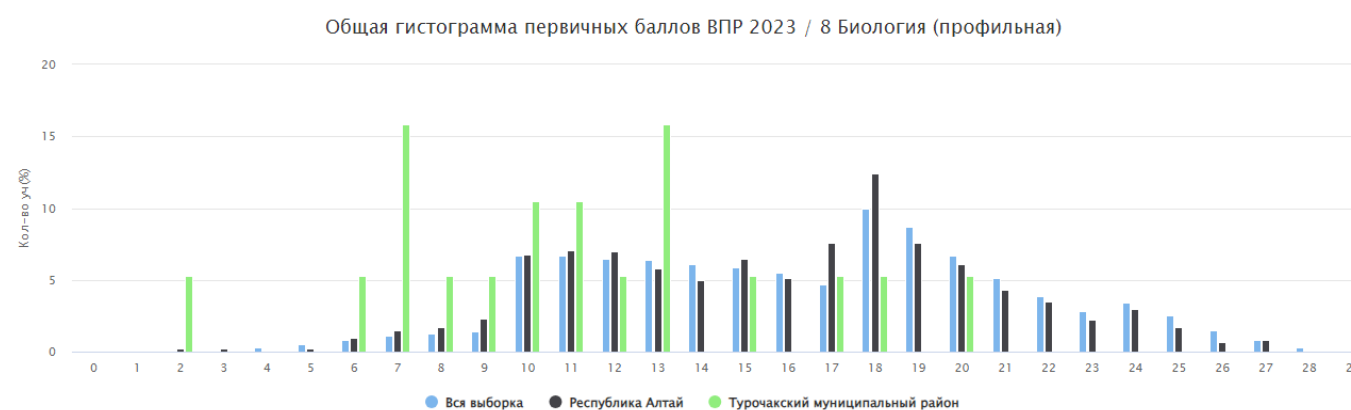


Согласно критериям оценивания ВПР, утвержденным Рособрнадзором, 10 - 17 баллов, набранных за работу по биологии (линейная), соответствуют отметке «3», 18-23 балла – отметке «4», 24-29 баллов – отметке «5». Скачок на отметке 9 баллов соответствует крайнему значению отметки «2». Так же видим, что распределение результатов **значительно ниже в области высоких баллов.**



Согласно критериям оценивания ВПР, утвержденным Рособрнадзором, 10-20 баллов, набранных за работу по географии, соответствуют отметке «3», 21-28 баллов – отметке «4», 29-33 баллов – отметке «5».

На диаграмме резкого скачка на границе отметки «3» не наблюдается. В целом, заметно **значительное смещение графика в сторону низких баллов.** В области отметок «4» и «5» результаты отсутствуют.



Согласно критериям оценивания ВПР, утвержденным Рособрнадзором, 10-17 баллов, набранных за работу по Биологии (профиль), соответствуют отметке «3», 18-23 баллов – отметке «4», 24-29 баллов – отметке «5». На диаграмме наблюдается скачок при переходе на отметке 10 баллов, что соответствует нижней границе отметки «3». На отметке «4» разрыва не наблюдается. В целом, заметно смещение графика нормального распределения в сторону низких баллов.

11 класс



Результат обусловлен маленькой выборкой (1 человек).

Результаты по остальным предметам и классам, в целом, совпадают со средними результатами по Республике Алтай.

Исходя из данных, представленных выше, можно сделать выводы. В целом, по большинству предметов наблюдается похожая картина:

- нормальное распределение нарушается на границе результатов, соответствующих нижнему порогу отметки «3», что может свидетельствовать о завышении результатов при проверке;
- число нарушений на нижней границе отметки «4» по Турочакскому району часто ниже результатов других выборок, либо совсем отсутствует, что, в целом, говорит об адекватности выставления отметки «4»;
- по многим предметам, распределение отметок смещено в сторону низких баллов, что может говорить о более низком качестве обучения, по сравнению с другими регионами и в целом, по Республике, либо о низкой мотивации обучающихся к получению высоких результатов по Всероссийской проверочной работе.
- в области высоких баллов результаты почти по всем предметам (кроме химии в 8 и 11 классах и истории в 6 классе) значительно ниже средних результатов по России и Республике Алтай.

Школы с низкими образовательными результатами (ШНОР)

Говоря о результатах ВПР, важно сказать о том, что из 12 школ Турочакского района, 8 по результатам ВПР 2022 года вошли в число ШНОР (табл. 1). Одна школа (Яйлинская) вышла из числа ШНОР.

Доля ВПР обучающихся ШНОР, выполненных на отметку «2», %.

Табл. 4 Доля отметок «2» по результатам 2021-2023гг., %

№	МОУ	Результаты 2021 года				Результаты 2022 года				Результаты 2023 года			
		ВПР МА5	ВПР МА6	ВПР РУ5	ВПР РУ6	ВПР МА5	ВПР МА6	ВПР РУ5	ВПР РУ6	ВПР МА5	ВПР МА6	ВПР РУ5	ВПР РУ6
1	МОУ «Турочакская СОШ им. Я. И. Баляева»	14	19,5	18,6	35,87	30,1	24,47	28,57	62,11	22,34	38,78	27,17	44
2	МОУ «Июгачская СОШ»	22,22	34,3	34,8	82,35	24,24	50	50	63,64	18,18	38,71	32,35	39,39
3	МОУ «Бийкинская СОШ»	0	14,3	0	37,5	50	25	37,5	28,57	10	33,33	0	33,33
4	МОУ «Кебезенская СОШ»	47,37	52,9	47,3	29,41	44,44	61,54	43,75	47,37	33,33	57,89	9	43,75
5	МОУ «Тондошенска я ООШ»	0	0	0	16,67	60	30	25	20	28,57	66,67	28,57	66,67
6	Филиал МОУ Тондошенская ООШ» «Верх- Бийская ООШ»	0	0	0	0	16,67	50	0	50	0	33,33	33,33	0
7	МОУ «Дмитриевская СОШ»	21,43	71,4	25	66,67	60	58,33	80	46,15	23,53	62,5	23,53	77,78
8	Филиал МОУ «Дмитриевская СОШ» «Озеро- Куреевская ООШ»	20	20	0	85,7	28,57	25	28,57	75	0	20	0	40

Как видим, результаты ВПР по русскому и математике в 5 и 6 классах 2023 года не позволят этим школам выйти из числа ШНОР, но есть тенденция к улучшению

результатов. В этом году в первый раз в число ШНОР вошли школы «Озеро-Куреевская ООШ», «Верх-Бийская ООШ» и «Тондошенская ООШ».

Табл. 5. Доля отметок «2» по результатам 2023г., %

№	МОУ	Результаты 2023 года*			
		ВПР МА5	ВПР МА6	ВПР РУ5	ВПР РУ6
1	МОУ «Турочакская СОШ им. Я. И. Баляева»	22,34	38,78	27,17	44
2	МОУ «Июгачская СОШ»	18,18	38,71	32,35	39,39
3	МОУ «Бийкинская СОШ»	10	33,33	0	33,33
4	МОУ «Кебезенская СОШ»	33,33	57,89	9	43,75
5	МОУ «Тондошенская СОШ»	28,57	66,67	28,57	66,67
6	Филиал МОУ Тондошенская ООШ» «Верх-Бийская ООШ»	0	33,33	33,33	0
7	МОУ «Дмитриевская СОШ»	23,53	62,5	23,53	77,78
8	Филиал МОУ «Дмитриевская СОШ» «Озеро-Куреевская ООШ»	0	20	0	40

В таблице 5 красным выделены результаты ВПР ниже прошлогодних, зеленым – выше прошлогодних. Как видим, большая часть школ повысила результаты, по сравнению с предыдущим годом. Неблагоприятная картина наблюдается в МОУ «Тондошенская СОШ», где результаты понизились по трем предметам из обозначенных.

Общие выводы по результатам проведения ВПР в 4-11 классах в 2022-2023 учебном году

Исходя из данных, предоставленных выше, можно сделать ряд общих выводов по результатам проведения ВПР в 4 – 11 классах в 2-22-2023 уч.году.

1. Качество результатов ВПР 2023 г. при переходе с младшей школы в среднее звено значительно ухудшается (со средней отметки «4» на «3») и немного улучшается в старшей школе (10-11 класс).
2. Можем сказать, что, в целом, качество и успеваемость, по сравнению с прошлым (2022г.) **повысилось** по большинству предметов, но **осталось на том же уровне или понизилось**, по сравнению с 2021 годом. Снижение качества ВПР 2022 года обусловлено тем, что в 2021 - 2022 учебном году сроки проведения ВПР были сдвинуты на осень, после длительного перерыва в учебе на летние каникулы.
3. В целом, качество знаний в 5, 6, 7 и 8 классах не достигает отметки **базовый** (т.е. ниже 50%) по всем предметам, кроме результатов по химии в 8 классе. Самые **низкие** результаты в этих классах по предметам: **русский, математика, биология, история, география, физика, английский язык**. Положительная картина в этих классах регулярно наблюдается только по обществознанию.
4. По соответствию отметок за ВПР отметкам в журнале имеются существенные расхождения со средними данными по Республике Алтай в сторону понижения отметки. Самые большие расхождения по предметам: биология (6 – 8 класс), математика (6 класс), география (8 класс) и химия (8, 11 класс).
5. Исходя из анализа диаграмм распределения первичных баллов по предметам, можно отследить **частые случаи нарушения** нормального распределения на границе результатов, соответствующих нижнему порогу отметки «3», что может свидетельствовать о завышении результатов при проверке. По многим предметам, распределение отметок смещено в сторону низких баллов, что может говорить о более низком качестве обучения, по сравнению с другими регионами и в целом, по Республике, либо о низкой мотивации обучающихся к получению высоких результатов по Всероссийской проверочной работе.
6. Результаты ВПР по русскому и математике в 5 и 6 классах 2023 года не позволяют этим школам выйти из числа ШНОР, но есть тенденция к улучшению результатов.

**Рекомендации по повышению качества выполнения ВПР в 2023 -
2024 уч. году**

1. Взять на контроль вопрос объективности оценивания результатов ВПР во всех классах.

2. Обратить ОСОБОЕ внимание повышению успеваемости в 6,7, 8 классах по математике, русскому языку, биологии, географии, физике, истории и английскому языку.

3. Провести **анализ затруднений**, возникающих у **учителей** при проведении ВПР, влияющих на качество результата.

4. Провести **анализ затруднений**, возникающих у **обучающихся** при прохождении процедуры оценивания, влияющих на качество результата.

5. Внедрить промежуточные срезы знаний: например, входящая диагностика в начале года, промежуточная диагностика в середине, по материалам КИМ данного класса, имеющимся в открытом доступе.

6. Рекомендовать учителям:

- добавить в разработку рабочих программ по предметам часы по западающим темам;
- в рамках повторения пройденного материала уделить ОСОБОЕ внимание темам, вызвавшим затруднение В ПРЕДЫДУЩЕМ КЛАССЕ;
- практиковать выполнение в виде ДЗ вариантов ВПР прошлых лет;
- использовать цифровые ресурсы в качестве дополнительных источников подготовки по выделенным темам.

7. Организовать работу с одаренными детьми с целью повышения качества результатов ВПР по предметам.